

업무가 빨라지는 그룹웨어, 다우오피스

# Edge 브라우저에서 파일 첨부 버튼 출력 가이드

TEAM  
다우오피스 운영팀

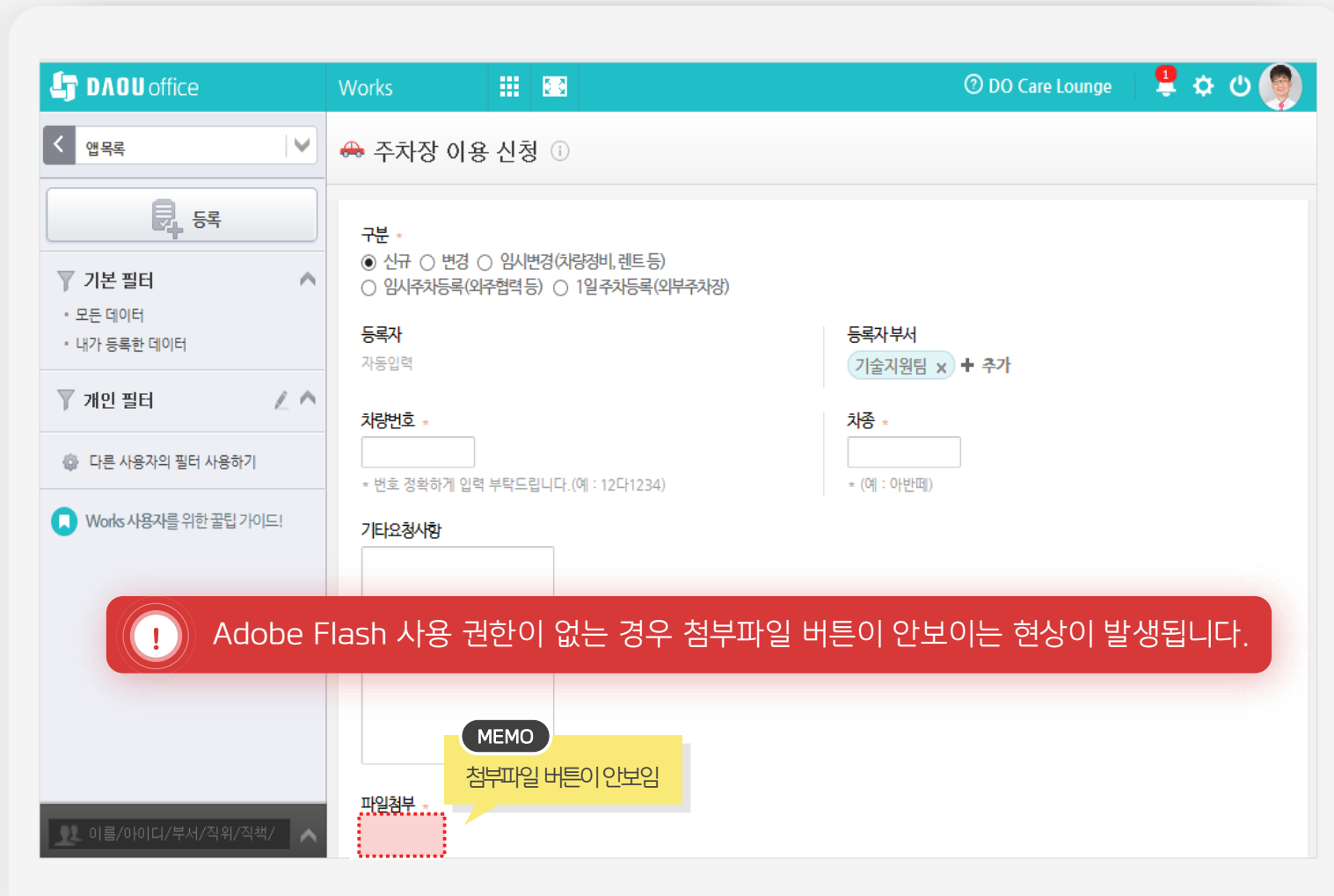


# Edge 브라우저에서 파일 첨부 버튼 출력 가이드

- 1) 첨부파일 버튼이 안 보이는 현상 (Edge 브라우저)
- 2) Adobe Flash Player 사용 옵션 활성화
- 3) Adobe Flash 사용 설정

# 1) 첨부파일 버튼이 안 보이는 현상 (Edge 브라우저)

MS 정책에 따라 flash 사용설정이 안되어 있는 경우 아래 예시와 같이 버튼이 안 보이는 현상이 발생합니다.





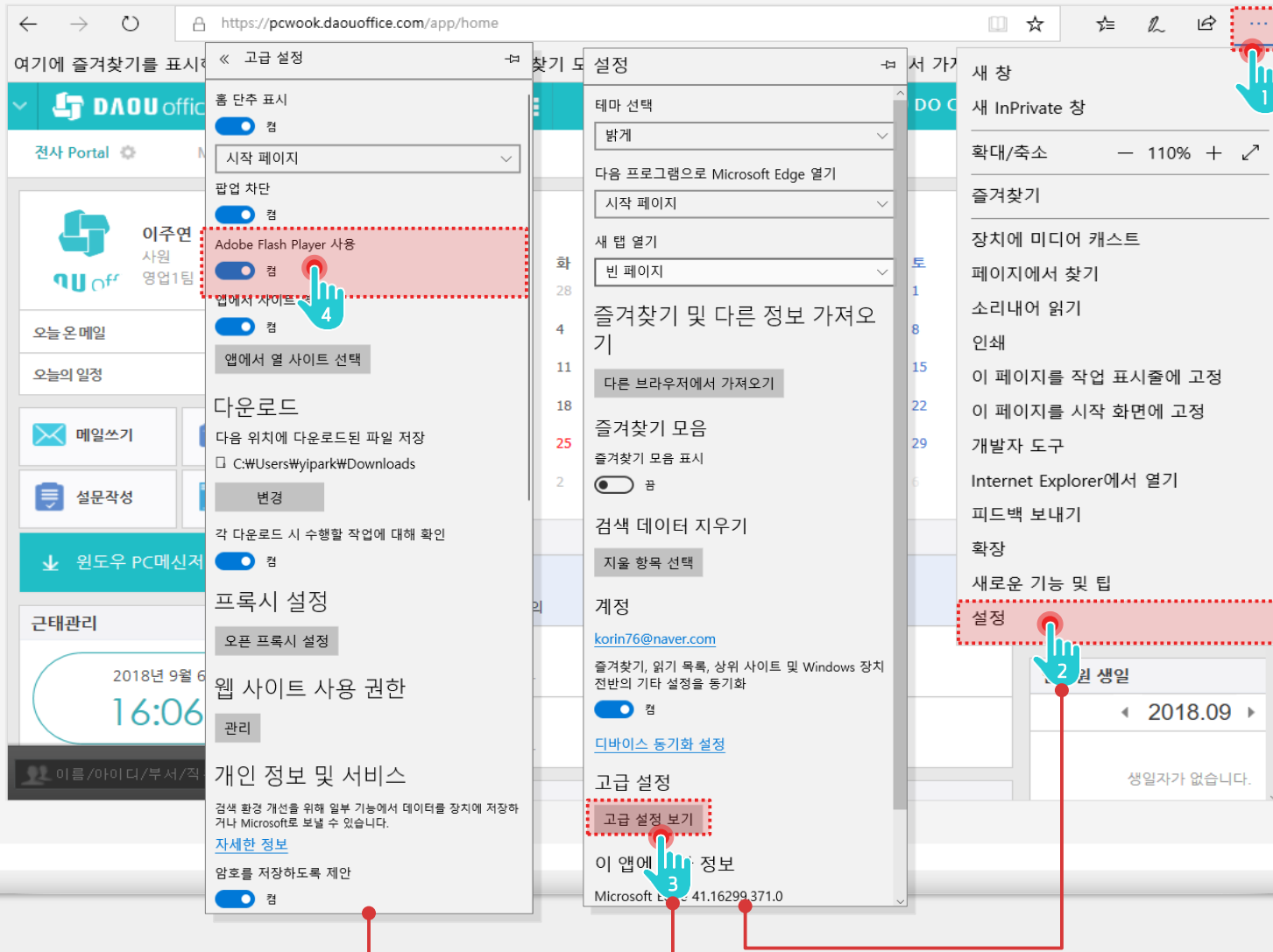
사용자 권한이  
필요한 페이지입니다.

## 2) Adobe Flash Player 사용 옵션 활성화

Edge 브라우저의 설정 메뉴에서 Adobe Flash Player 사용을 활성화합니다.

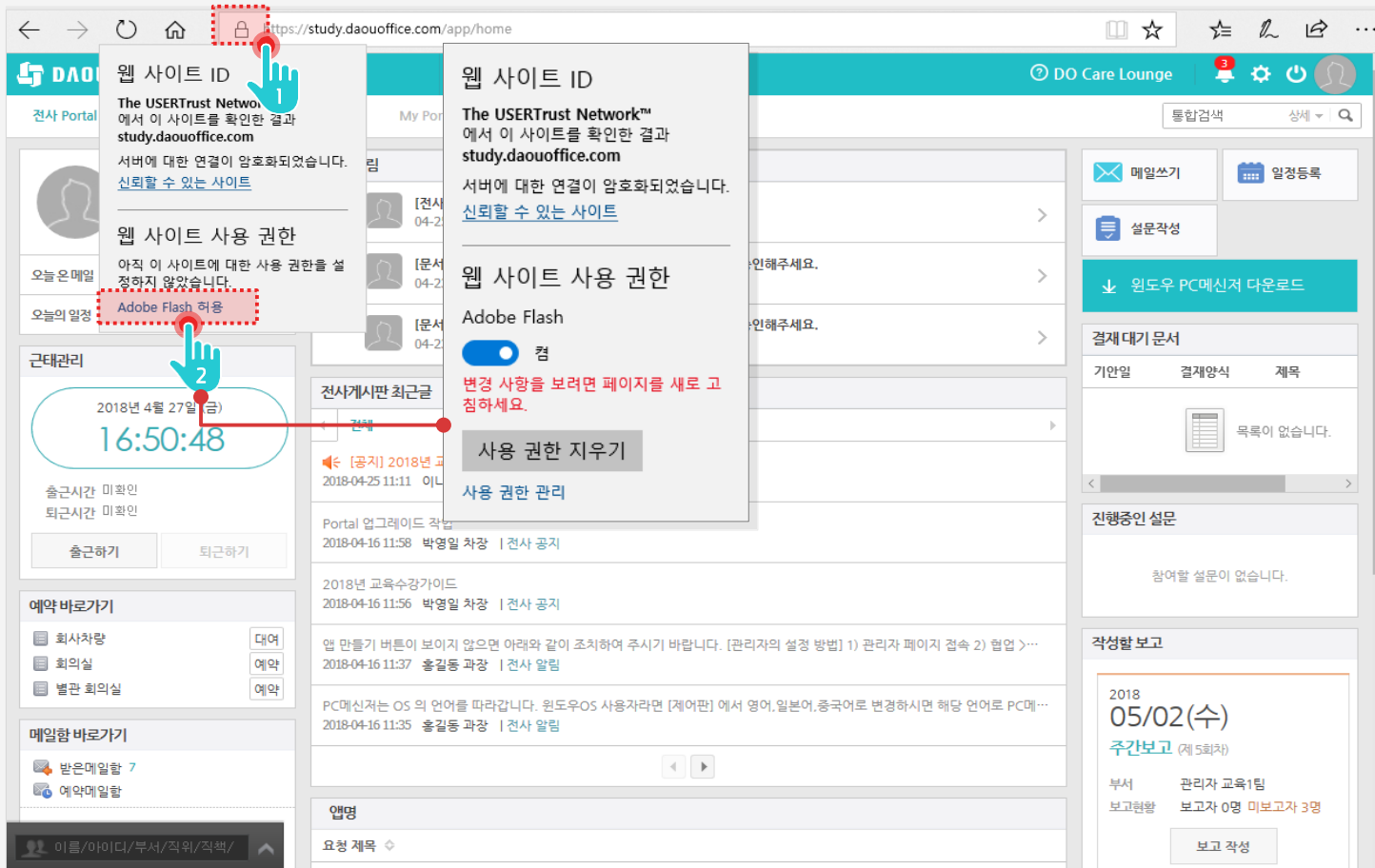
### Description

- 1 Edge 브라우저 우측 상단의 설정 메뉴 클릭
- 2 [설정] 클릭
- 3 [고급 설정 보기] 버튼 클릭
- 4 Adobe Flash Player 사용 활성화



### 3) Adobe Flash 사용 설정

URL 입력 창의 열쇠 아이콘을 클릭해 Adobe Flash를 허용 설정합니다.



사용자 권한이  
필요한 페이지입니다.

#### Description

- 1 URL 입력 창의 [🔒] 열쇠 아이콘 클릭
- 2 [Adobe Flash 허용] 클릭

# Thank you