



20가지 업무기능 제공, 다우오피스 그룹웨어

메일 용량 설정 가이드

다우오피스 운영팀



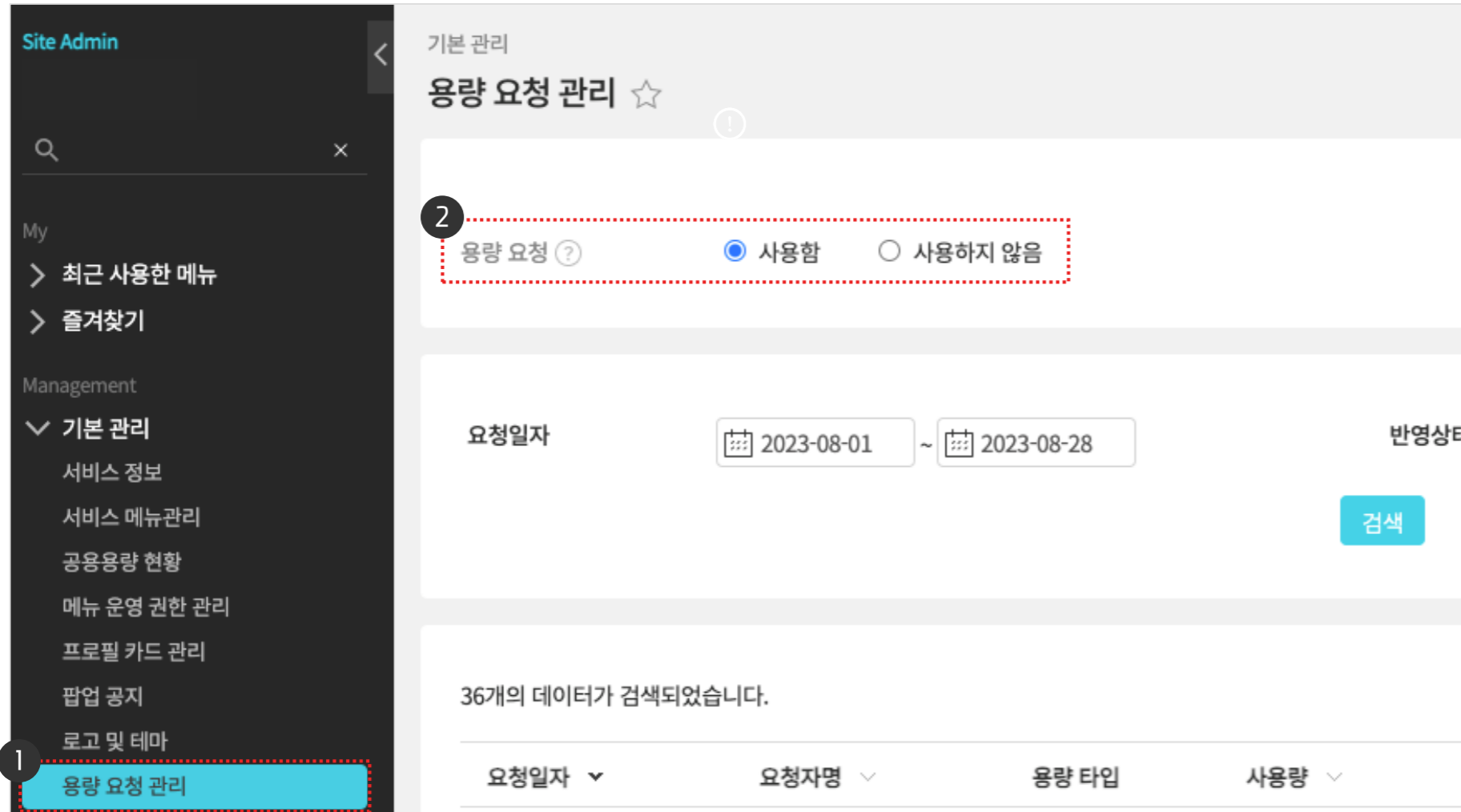
CHAPTER

01 메일 용량 설정 가이드

- 01 [용량추가요청] 기능으로 추가 방법
- 02 계정 별 용량 추가 방법
- 03 메일 그룹별 용량 추가 방법

1) [용량추가요청] 기능으로 추가 방법 (1/2)

메일 용량이 부족할 경우, 사용자가 관리자에게 용량 추가 요청이 가능하도록 설정할 수 있습니다.



Site Admin

기본 관리

용량 요청 관리 ☆

용량 요청 ? 사용함 사용하지 않음

요청일자 2023-08-01 ~ 2023-08-28 반영상태

검색

36개의 데이터가 검색되었습니다.

요청일자	요청자명	용량 타입	사용량
------	------	-------	-----

ⓘ 사이트관리자 권한이 필요한 페이지입니다.

- 1 [관리자페이지] ▶ [용량 요청 관리] 클릭
- 2 [사용함] 클릭

MEMO

용량 요청 기능은 기본적으로 [사용함]으로 설정되어 있습니다.

[사용함]으로 설정해야 사용자에게 [용량추가요청] 버튼이 나타납니다.

1) [용량추가요청] 기능으로 추가 방법 (2/2)

관리자는 용량추가요청에 대해 메일로 알림을 받으며, 관리자 페이지에서 용량 증설 또는 반려할 수 있습니다.

받은메일함 ☆ 전체메일 193 / 안읽은 메일 185

메일 검색

스팸신고 답장 삭제 태그 전달 읽음 이동 ...이 메일을

▽ [용량 추가 요청] '사용자이'이(가) 메일 용량 추가를 요청했습니다. 인쇄 일정등록 원문보기

보낸사람: 기본 관리
받는사람: 용량 요청 관리 ☆
보낸날짜: 2023-08-28

용량 요청 사용함 사용하지 않음

관련메일 7개

첨부파일이 없습니다

요청일자: 2023-08-01 ~ 2023-08-28 반영상태: 전체 상세검색

[용량 추가 요청]

요청일자	요청자명	용량 타입	사용량	반영상태
2023-08-28(월) 10:23		메일 용량 (계정 용량)	1.1GB 중 51.0KB 사용 / 현재 총 용량 1.1GB	예정
2023-08-25(금) 13:00		자료실 용량 (계정 용량)	2.0MB 중 11.0MB 사용 / 현재 총 용량 2.0MB	거절
2023-08-25(금) 13:00		메일 용량 (계정 용량)	6.0MB 중 16.5MB 사용 / 현재 총 용량 105.0MB	거절

37개의 데이터가 검색되었습니다.

용량 요청 정보

요청자: 김다우
요청일자: 2023-08-28(월) 11:05
용량: 1.0GB 중 1.6MB 사용 / 현재 총 용량 1.0GB (용량 요청 일자 기준)
요청사항: 안녕하세요, 김다우입니다. 메일 용량 3GB 증설 요청드립니다. 감사합니다.
사이트 계정용량: 95.4GB 중 50.1GB 사용 / 45.3GB 여유
용량 추가: 0 MB
코멘트:

Ⓛ 사이트관리자 권한이 필요한 페이지입니다.

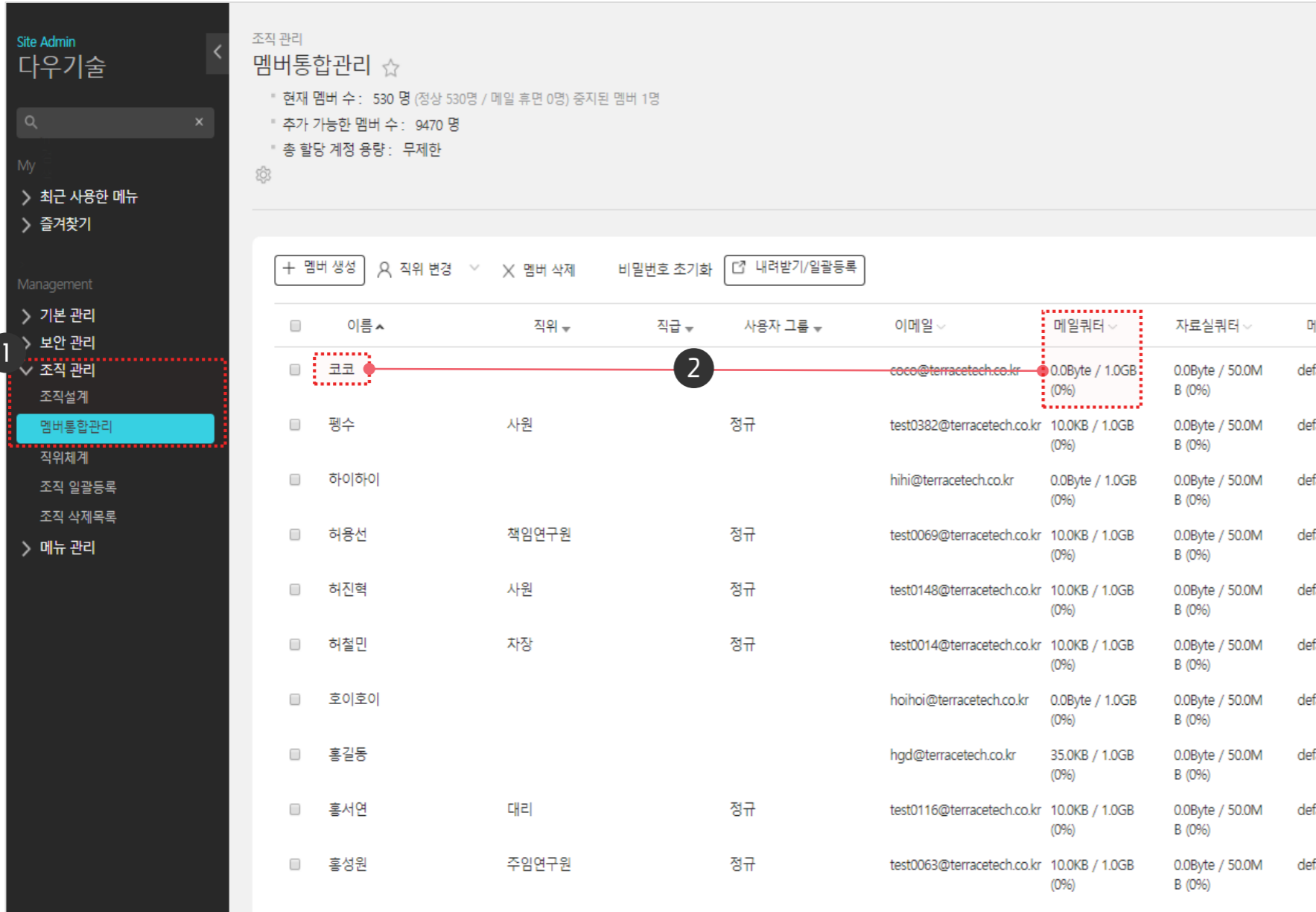
- 1 용량추가요청 알림 메일 내 [바로가기] 클릭
- 2 [관리자페이지] ▶[용량 요청 관리]에서 요청 사용자의 현 사용량 확인
- 3 용량 요청 정보 확인 후 [용량 추가] 또는 [거절] 클릭

Ⓛ [멤버통합관리]에서 개별 용량을 따로 추가 할 경우, [용량 요청 관리] 내역은 [예정] 상태 그대로 유지됩니다.

MEMO
용량 추가 또는 거절 시 요청자에게 상태 변경 메일이 발송됩니다.

2) 계정 별 용량 추가 방법 (1/2)

개인별 메일 용량 증설을 위해 등록된 계정 정보를 조회합니다.



조직 관리
멤버통합관리 ☆

- 현재 멤버 수: 530 명 (정상 530명 / 메일 휴면 0명) 중지된 멤버 1명
- 추가 가능한 멤버 수: 9470 명
- 총 할당 계정 용량: 무제한

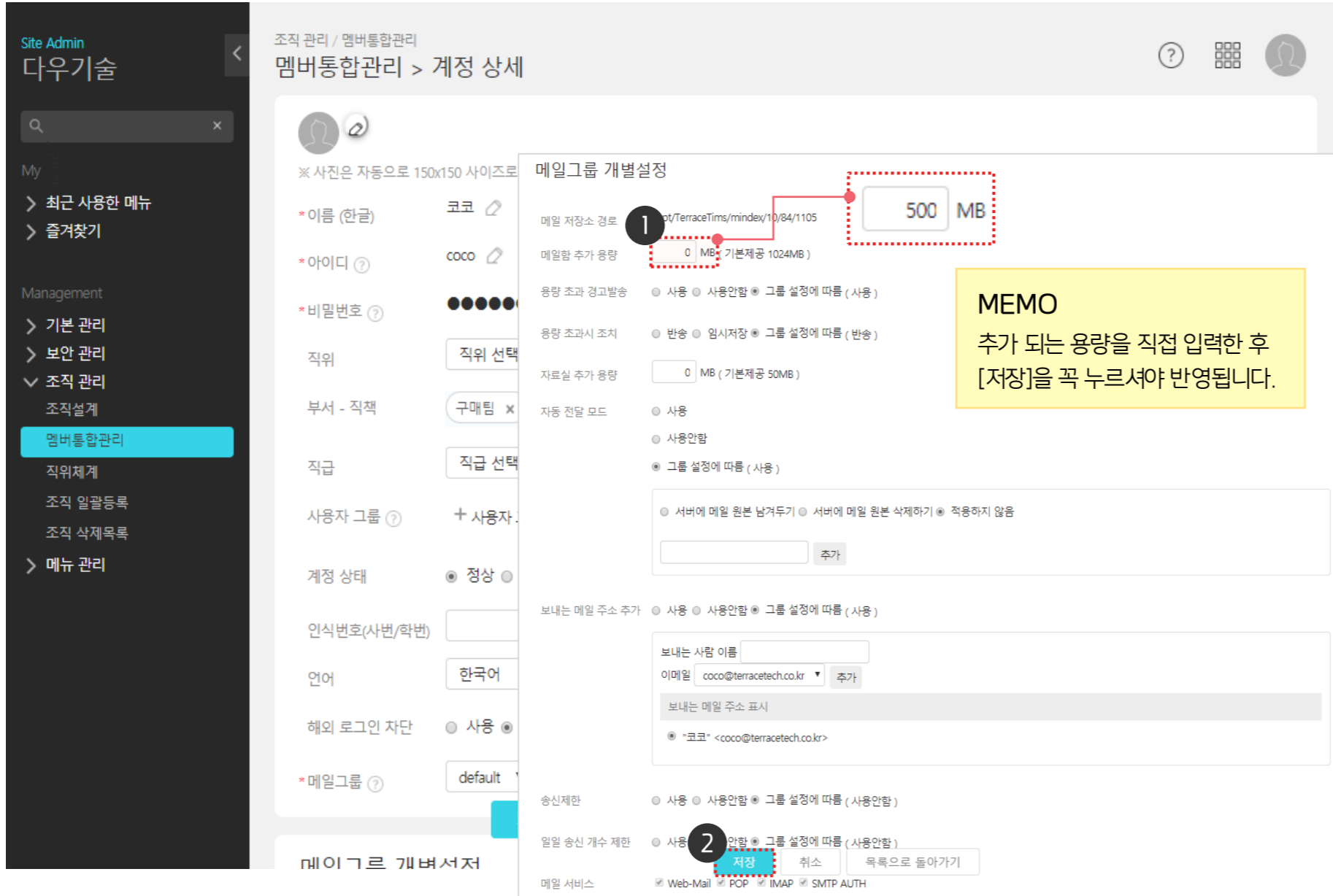
이름	직위	직급	사용자 그룹	이메일	메일쿼터	자료실쿼터	메
코코				coco@terracetech.co.kr	0.0Byte / 1.0GB (0%)	0.0Byte / 50.0MB (0%)	defa
평수	사원		정규	test0382@terracetech.co.kr	10.0KB / 1.0GB (0%)	0.0Byte / 50.0MB (0%)	defa
하이하이				hihi@terracetech.co.kr	0.0Byte / 1.0GB (0%)	0.0Byte / 50.0MB (0%)	defa
허용선	책임연구원		정규	test0069@terracetech.co.kr	10.0KB / 1.0GB (0%)	0.0Byte / 50.0MB (0%)	defa
허진혁	사원		정규	test0148@terracetech.co.kr	10.0KB / 1.0GB (0%)	0.0Byte / 50.0MB (0%)	defa
허철민	차장		정규	test0014@terracetech.co.kr	10.0KB / 1.0GB (0%)	0.0Byte / 50.0MB (0%)	defa
호이호이				hoihoi@terracetech.co.kr	0.0Byte / 1.0GB (0%)	0.0Byte / 50.0MB (0%)	defa
홍길동				hgd@terracetech.co.kr	35.0KB / 1.0GB (0%)	0.0Byte / 50.0MB (0%)	defa
홍서연	대리		정규	test0116@terracetech.co.kr	10.0KB / 1.0GB (0%)	0.0Byte / 50.0MB (0%)	defa
홍성원	주임연구원		정규	test0063@terracetech.co.kr	10.0KB / 1.0GB (0%)	0.0Byte / 50.0MB (0%)	defa

❗ 사이트관리자 권한이 필요한 페이지입니다.

- 1 [관리자 페이지] ▶ [조직관리]
▶ [멤버통합관리] 클릭
- 2 계정 목록의 메일쿼터 항목에서
메일 사용량 체크 후 특정 사용자
[계정 이름] 클릭

2) 계정 별 용량 추가 방법 (2/2)

개인별 메일 용량 증설을 위해 계정 상세에서 메일함 추가 용량을 설정합니다.



조직 관리 / 멤버통합관리
멤버통합관리 > 계정 상세

※ 사진은 자동으로 150x150 사이즈로

이름 (한글) 코코
아이디 coco
비밀번호
직위
부서 - 직책 구매팀
직급
사용자 그룹 + 사용자
계정 상태 정상
인식번호(사번/학번)
언어 한국어
해외 로그인 차단 사용
메일그룹 default

메일그룹 개별설정

1 메일 저장소 경로 pt/TerraceTims/mindex/10/84/1105
메일함 추가 용량 0 MB (기본제공 1024MB) **500 MB**

용량 초과 경고발송 사용 사용안함 그룹 설정에 따름 (사용)
용량 초과시 조치 반송 임시저장 그룹 설정에 따름 (반송)
자료실 추가 용량 0 MB (기본제공 50MB)
자동 전달 모드 사용 사용안함 그룹 설정에 따름 (사용)
보내는 메일 주소 추가 사용 사용안함 그룹 설정에 따름 (사용)
보내는 사람 이름
이메일 coco@terracetech.co.kr 추가
보내는 메일 주소 표시
"코코" <coco@terracetech.co.kr>
송신제한 사용 사용안함 그룹 설정에 따름 (사용안함)
일일 송신 개수 제한 사용 안함 그룹 설정에 따름 (사용안함) **2**
저장 취소 목록으로 돌아가기
메일 서비스 Web-Mail POP IMAP SMTP AUTH

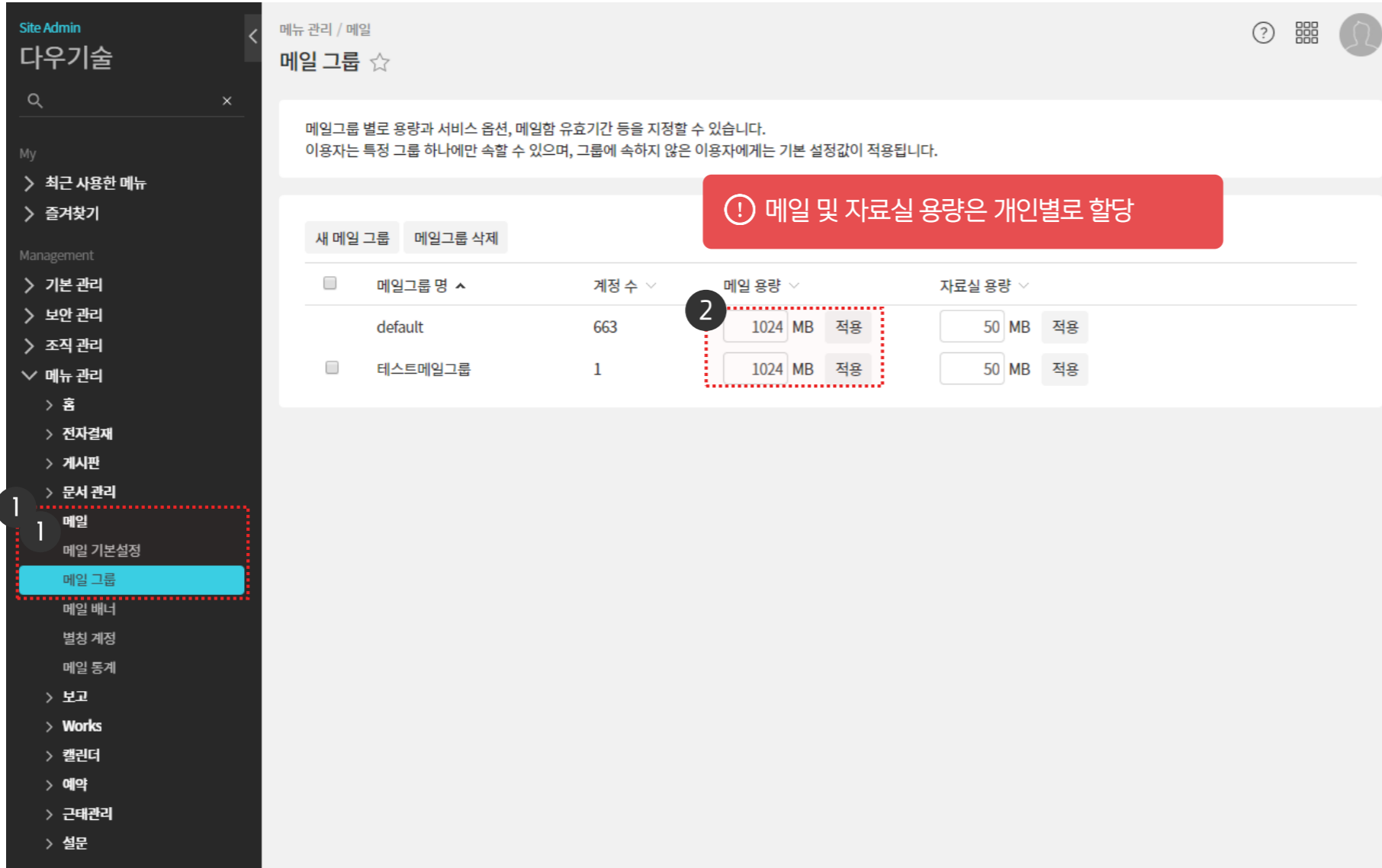
MEMO
추가 되는 용량을 직접 입력한 후
[저장]을 꼭 누르셔야 반영됩니다.

ⓘ 사이트관리자 권한이 필요한 페이지입니다.

- 1 계정 상세 화면 하단으로 이동 후 메일 그룹 개별 설정의 메일함 추가 용량 정보 수정
- 2 하단의 [저장] 클릭

3) 메일 그룹별 용량 추가 방법

메일 그룹 정책을 변경하여 메일 용량을 증설합니다.



Site Admin
다우기술

메뉴 관리 / 메일
메일 그룹 ☆

메일그룹 별로 용량과 서비스 옵션, 메일함 유효기간 등을 지정할 수 있습니다.
이용자는 특정 그룹 하나에만 속할 수 있으며, 그룹에 속하지 않은 이용자에게는 기본 설정값이 적용됩니다.

새 메일 그룹 메일그룹 삭제

1

2

! 메일 및 자료실 용량은 개인별로 할당

이메일그룹명 ^	계정수 v	메일 용량 v	자료실 용량 v
default	663	1024 MB 적용	50 MB 적용
테스트메일그룹	1	1024 MB 적용	50 MB 적용

My
최근 사용한 메뉴
즐거찾기

Management
기본 관리
보안 관리
조직 관리
메뉴 관리
홈
전자결재
게시판
문서 관리
1 메일
메일 기본설정
메일 그룹
메일 배너
별칭 계정
메일 통계
보고
Works
캘린더
예약
근태관리
실문

! 사이트관리자 권한이 필요한 페이지입니다.

- 1 [관리자페이지] ▶ [메뉴 관리] ▶ [메일] 메뉴 클릭 ▶ [메일 그룹]
- 2 메일 용량 항목에 메일 그룹별 증설하고자 하는 메일 용량을 숫자로 입력한 후 [적용] 클릭



Thank you.

다우오피스 그룹웨어 고객센터라운지

Copyright DAOU TECHNOLOGY INC. All right reserved.